



Утверждено
Проректор по учебной работе
Хикметов А.К.

« 05 » 2020г

МЕТОДИЧЕСКИЕ РЕКОМЕНДАЦИИ ПО ПОДГОТОВКЕ И ЗАЩИТЕ МАГИСТЕРСКОЙ ДИССЕРТАЦИИ

1. Нормативные ссылки

1.1 Настоящие Методические рекомендации по подготовке и защите магистерской диссертации (далее – Методические рекомендации) разработаны в соответствии со следующими документами:

- Закон Республики Казахстан от 27 июля 2007 года № 319-III «Об образовании» (с изменениями и дополнениями по состоянию на 22.12.2016 г.);

- Государственный общеобязательный стандарт послевузовского образования, утвержденный постановлением Правительства Республики Казахстан от 23 августа 2012 года № 1080 (с изменениями и дополнениями по состоянию на 13.05.2016г.);

- Правила организации учебного процесса по кредитной технологии обучения, утвержденные приказом Министра образования и науки Республики Казахстан от 20 апреля 2011 года № 152 (с изменениями и дополнениями от 28.01.2016г.);

- Типовые правила деятельности организаций высшего и послевузовского образования, утвержденные постановлением Правительства Республики Казахстан от 17 мая 2013 года № 499

- Типовые правила проведения текущего контроля успеваемости, промежуточной и итоговой аттестации обучающихся в высших учебных заведениях, утвержденные приказом Министра образования и науки Республики Казахстан от 18 марта 2008 года № 125 (с изменениями и дополнениями по состоянию на 16.11.2016 г.).

- Межгосударственные стандарты: ГОСТ 7.32-2001 (изменения от 2006 г.). Отчет о научно-исследовательской работе. Структура и правила оформления;

- ГОСТ 7.1-2003. Библиографическая запись. Библиографическое описание. Общие требования и правила составления.

2. Общие положения

2.1 Методические рекомендации определяют обязательные требования к структуре, содержанию и оформлению диссертаций, выполняемых обучающимися профессиональных учебных программ магистратуры в Казахском национальном университете имени аль-Фараби (далее по тексту университет).

2.2 Магистерская диссертация – выпускная квалификационная научная

работа, представляющая собой обобщение результатов самостоятельного исследования магистрантом одной из актуальных проблем конкретной специальности соответствующей отрасли науки, имеющая внутреннее единство и отражающая ход и результаты разработки выбранной темы.

2.3 Магистерская диссертация – итог научно-исследовательской / экспериментально-исследовательской работы магистранта, проводившейся в течение всего периода обучения. Защита магистерской диссертации является заключительным этапом подготовки магистра.

2.4 Цель магистерской диссертации – демонстрация уровня научной/исследовательской квалификации магистранта, умения самостоятельно вести научный поиск, проверка способности самостоятельно проводить научные исследования, выполнять проектные работы, систематизировать, обобщать фактические материалы, а также самостоятельно обосновывать выводы и практические рекомендации по результатам проведенных исследований.

2.5 Магистерская диссертация является основанием для присуждения выпускнику академической степени магистра по соответствующей специальности. Результаты работы должны свидетельствовать о наличии у автора соответствующих компетенций в избранной области профессиональной деятельности.

2.6 Магистерские диссертации до представления к защите должны пройти предзащиту и проверку выпускающей кафедры на предмет наличия заимствованного материала без ссылки на автора и источник заимствования. В случае обнаружения в диссертационной работе свидетельств умышленного плагиата, соискатель не допускается к защите диссертации и подлежит отчислению из университета в установленном порядке.

2.7 Порядок защиты магистерских диссертаций определяется нормативными документами МОН РК и «Положением об итоговой аттестации в магистратуре и докторантуре» университета. Защищенные магистерские диссертации подлежат передаче и хранению в архиве университета в установленном порядке.

3. Требования к теме и содержанию магистерской диссертации

3.1 Тема магистерской диссертации обсуждается на заседании выпускающей кафедры, Ученом совете факультета, университета и утверждается приказом по университету в течение первых двух месяцев обучения. Одновременно назначается научный руководитель магистранта, под руководством которого осуществляется научно-исследовательская /экспериментально-исследовательская работа и выполнение диссертации, с присвоением степени магистра. В случае выполнения магистерской диссертации на стыке различных специальностей допускается назначение научных консультантов и со-руководителей диссертационного исследования.

3.2 Перечень тем магистерских диссертаций формируется кафедрой с учетом тематики научных школ кафедры, вуза (направлений исследований кафедры, вуза), а также научно – исследовательских работ (НИР), проводимых на кафедре, в вузе, включая внутривузовские НИР и НИР, выполняемые в соответствии с итогами конкурсов, а также научных и/или практических интересов магистранта. Этот перечень тем должен ежегодно обновляться не менее, чем на 30 %.

3.3 Магистранту предоставляется право выбора темы магистерской диссертации, либо он может предложить свою тематику с необходимым обоснованием целесообразности ее разработки.

3.4 Работа над магистерской диссертацией проводится в соответствии с индивидуальным планом магистранта. Индивидуальный план является основным руководящим документом, который определяет специализацию, содержание, объём, сроки обучения в магистратуре и формы его аттестации. В нем же формулируется тема магистерского исследования.

3.5 При выборе темы магистерской диссертации следует руководствоваться следующим:

- учитывать актуальность темы и соответствие современному состоянию и перспективам развития науки, техники и технологии;
- учитывать степень разработанности и освещенности ее в литературе;
- основываться на возможности получения экспериментальных данных в процессе работы над диссертацией;
- руководствоваться интересами и потребностями предприятий и организаций, на материалах которых будет выполнена работа.

3.6 Тема магистерской диссертации может быть изменена по заявлению магистранта с указанием причины при одобрении научного руководителя и зав. кафедрой.

Изменение темы диссертационного исследования рассматривается на заседаниях кафедры, Ученого совета факультета и оформляется приказом ректора.

3.7 Научно-исследовательская работа обучающихся научного и педагогического направления магистратуры должна:

- соответствовать основной проблематике специальности, по которой защищается диссертация;
- быть актуальной, содержать научную новизну и практическую значимость;
- основываться на современных теоретических и технологических достижениях науки и практики;
- выполняться с использованием современных методов научных исследований;
- содержать научно-исследовательские (методические, практические) разделы по основным защищаемым положениям;

- базироваться на передовом международном опыте в соответствующей области знания.

3.8 Экспериментально-исследовательская работа обучающихся профильного направления магистратуры должна:

- соответствовать основной проблематике специальности, по которой защищается диссертация;
- основываться на современных достижениях науки, техники, производства и содержать конкретные практические рекомендации, самостоятельные решения управленческих и других задач;
- выполняться с применением передовых информационных технологий;
- содержать экспериментально-исследовательские (методические, практические) разделы по основным защищаемым положениям.

3.9 Выполнение научно-исследовательской/экспериментально-исследовательской работы и подготовка магистерской диссертации должны способствовать формированию у выпускника следующих ключевых компетенций:

- уметь добывать, перерабатывать и использовать информацию в профессиональных целях;
- владеть передовыми высокоспециализированными теоретическими знаниями и практическими умениями, служащими основой для осуществления научных исследований и оригинального подхода к решению профессиональных задач;
- знать методологию и методику обработки эмпирического (исследовательского) материала и уметь использовать их в научно-практической деятельности;
- уметь критически осмысливать и использовать профессиональные знания, в том числе междисциплинарного характера;
- иметь специализированные навыки решения проблем, необходимые для научных исследований и/или инноваций с целью создания новых знаний и методов в интеграции знаний из различных областей;
- обладать коммуникативными способностями, логично и аргументировано излагать свои мысли, уметь работать в команде, уметь принимать ответственность за свой вклад в профессиональные знания и профессиональную деятельность;
- обладать способностью оригинального решения конкретной проблемы с области избранной специализации;
- уметь управлять и трансформировать профессиональные ситуации, которые носят сложный и непредсказуемый характер, и требуют новых стратегических подходов.

3.10 Магистерская диссертация должна соответствовать следующим требованиям:

- в работе должны проводиться исследования или решаться актуальные проблемы в данной области науки;

- работа должна основываться на определении важных научных проблем и их решении;
- решения должны быть научно-обоснованными и достоверными, иметь внутреннее единство;
- диссертационная работа должна быть написана единолично.

3.11 Содержание магистерской диссертации представляет собой новый материал, включающий описание новых факторов, явлений, закономерностей или обобщение ранее известных положений с других научных позиций или в новом аспекте.

3.12 Содержание магистерской диссертации отражает исходные предпосылки научного исследования, его ход и полученные результаты. В содержании диссертации должны быть приведены убедительные аргументы в пользу избранной концепции. Противоречащие ей точки зрения должны быть подвергнуты всестороннему анализу и критической оценке. Дискуссионный и полемический материал являются элементами диссертации.

3.13 В содержание магистерской диссертации должны быть включены следующие положения:

- обоснование актуальности, теоретической и практической значимости темы исследования;
- анализ состояния вопроса по направлению исследования;
- постановка цели и конкретных задач исследования;
- определение объекта и предмета исследования;
- выбор методологии и методики исследования;
- описание этапов и процесса исследования;
- формулирование выводов и оценка полученных результатов;
- определение обоснованности, достоверности и научной новизны полученных результатов.

3.14 Результаты магистерской диссертации, выносимые на защиту, должны быть опубликованы. Основные результаты магистерской диссертации должны быть представлены не менее чем в одной публикации и/или одном выступлении на научно-практической конференции. К публикациям могут быть приравнены предпатенты (патенты), доклады, тезисы международных, республиканских и региональных конференций, аналитические обзоры.

4. Структура и оформление магистерской диссертации

4.1 Структурные элементы магистерской диссертации:

- титульный лист;
- реферат в объеме одной страницы на трех языках (казахском, русском и английском);
- содержание;
- нормативные ссылки;
- определения;

- обозначения и сокращения (при необходимости);
- введение;
- основная часть, состоящая из разделов, подразделов и пунктов (последние при необходимости);
- заключение;
- список использованных источников;
- приложения (при необходимости).

4.2 Титульный лист является первой страницей диссертации и служит источником информации, необходимой для обработки и поиска документа. На титульном листе диссертации приводят следующие сведения:

- полное наименование министерства, учебного заведения, факультета и кафедры (каждое с заглавной буквы);
- вид работы – магистерская диссертация;
- наименование темы магистерской диссертации с указанием «на тему:»,
- шифр и наименование специальности;
- слева – слово «выполнил», справа напротив указывается фамилия и инициалы магистранта;
- строкой ниже пишется «научный руководитель» и указываются фамилия и инициалы, ученая степень, ученое звание, другие регалии руководителя;
- «Допущен к защите» номер протокола и дата
- утверждающая подпись заведующего кафедрой и нормоконтролера;
- город, год.

Шаблон оформления титульного листа приводится в приложении 1.

На титульном листе должна быть личная подпись соискателя, научного руководителя, а также подпись заведующего кафедрой. Титульный лист включают в общую нумерацию страниц диссертации. Номер на титульном листе не проставляется.

4.3 В реферате должны быть изложены сведения об объеме работы, количестве иллюстративного материала, основные идеи и выводы исследования, степень новизны и практическая значимость полученных результатов. Объем реферата не должен превышать одной страницы.

4.4 Содержание диссертации включает введение, порядковые номера и наименования всех разделов, подразделов, пунктов, заключение, список использованных источников и наименование приложений с указанием номеров страниц, с которых начинаются эти элементы диссертации.

4.5 Структурный элемент «Нормативные ссылки» содержит перечень стандартов, на которые в тексте диссертации дана ссылка. Перечень ссылочных стандартов начинается со слов «В настоящей диссертации использованы ссылки на следующие стандарты». В перечень включают обозначения стандартов и их наименования в порядке возрастания регистрационных номеров обозначений.

4.6 Структурный элемент «Определения» содержит определения, необходимые для уточнения или установления терминов, используемых в диссертации. Перечень определений начинают со слов: «В настоящей диссертации применяют следующие термины с соответствующими определениями».

4.7 Структурный элемент «Обозначения и сокращения» содержит перечень обозначений и сокращений, применяемых в диссертации. Запись обозначений и сокращений приводят по мере упоминания их в тексте диссертации или в алфавитном порядке с необходимой расшифровкой и пояснениями. Допускается определения, обозначения и сокращения приводить в одном структурном элементе «Определения, обозначения и сокращения».

4.8 Структурный элемент «Введение» должен содержать оценку современного состояния решаемой проблемы, основание и исходные данные для разработки темы, обоснование необходимости проведения данной научно-исследовательской (экспериментально-исследовательской) работы. Во введении должны быть отражены актуальность и новизна, теоретическая и практическая значимость темы работы, определены объект и предмет исследования, выбор методологии и методики исследования, поставлена цель и конкретные задачи исследования.

4.9 Основная часть диссертации должна содержать выбор направления исследования, методы решения задач и их сравнительную оценку, описание выбранной общей методики проведения научно-исследовательской (экспериментально-исследовательской) работы, новые материалы или обобщать ранее известные положения с иных научных позиций или в новом перспективном аспекте. В этой же части должны содержаться обобщение и оценка результатов исследований, включающие оценку полноты решения поставленной задачи, сравнение с аналогичными результатами отечественных и зарубежных работ.

4.10 Заключение магистерской диссертации должно содержать:

- краткие выводы по результатам диссертационного исследования;
- оценку полноты решений поставленных задач;
- разработку рекомендаций по конкретному использованию результатов;
- оценку технико-экономической эффективности внедрения.

4.11 Структурный элемент «Список использованных источников» должен содержать сведения об источниках, использованных при написании диссертации. Список использованных источников оформляется в соответствии с приложением 3. При подготовке магистерской диссертации рекомендуется использовать современные научные статьи по исследуемой проблеме, опубликованные в ведущих международных научных изданиях. В структурный элемент «Приложения» рекомендуется включать материалы, связанные с выполненной диссертацией.

4.12 Магистерские диссертации оформляются на государственном, русском или английском языках.


4.13 Технические требования к оформлению магистерской диссертации должны отвечать критериям, устанавливаемым к диссертационным работам (Приложения 2). Опечатки, описки и графические неточности, обнаруженные в процессе подготовки диссертации, допускается исправлять подчисткой или закрашиванием белой краской и нанесением на том же месте исправленного текста (графики) машинописным способом или черными чернилами, пастой или черной тушью – рукописным способом. Фамилии, названия организаций, название изделий и другие имена собственные в диссертации приводят на языке оригинала. Допускается транслитерировать имена собственные и приводить названия организаций в переводе на язык написания диссертации с добавлением (при первом упоминании) оригинального названия.

4.14 Магистерская диссертация должна быть выполнена компьютерным способом на одной стороне листа белой бумаги формата А4 через одинарный интервал, шрифтом Times New Roman, кегль 14, поля: левое поле –30 мм, правое поле –10 мм, верхнее –20 мм, нижнее –25 мм.

4.15 Рекомендуемый объем магистерской диссертации составляет 60-80 страниц для естественно-научных и технических специальностей, для социогуманитарных специальностей объем диссертации может достигать 100-120 страниц. Приложения в указанный объем диссертации не входят.


Согласовано:

Проректор по научно-инновационной
деятельности



Рамазанов Т.С.


Директор департамента по
академическим вопросам



Мухитдинова Т.М.

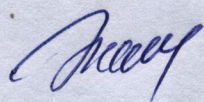
Внесено:

Начальник управления подготовки и
аттестации научных кадров



Кудайбергенова Р.Е.

Руководитель службы
методической работы



Жакупова Г.Т.

Приложение 1
Шаблон оформления титульного листа

Министерство образования и науки Республики Казахстан

Казахский национальный университет имени аль-Фараби

Факультет (наименование факультета)

Кафедра (наименование кафедры)

МАГИСТЕРСКАЯ ДИССЕРТАЦИЯ

на тему: «Тема магистерской диссертации»

по специальности ШИФР – «специальность»

Выполнил (а): _____ Ф.И.О.
(подпись)

Научный руководитель: _____ Ф.И.О.
(подпись)

ученая степень, ученое звание

Допущен (а) к защите

Протокол № __ от ____ 20__ г.
Зав. кафедрой _____ Ф.И.О.
(подпись и печать)

Нормоконтролер _____ Ф.И.О.
(подпись)

Алматы, 20__ г.

Технические требования к оформлению магистерской диссертации

Заголовки разделов, подразделов и пунктов следует печатать с абзацного отступа с прописной буквы без точки в конце, не подчеркивая. Если заголовок состоит из двух предложений, их разделяют точкой.

Страницы диссертации следует нумеровать арабскими цифрами, соблюдая сквозную нумерацию по всему тексту диссертации. Номер страницы проставляют в центре нижней части листа без точки.

Титульный лист включают в общую нумерацию страниц. Номер страницы на титульном листе не проставляют. Иллюстрации и таблицы, расположенные на отдельных листах, включают в общую нумерацию страниц диссертации. Иллюстрации, таблицы на листе формата А3 учитывают как одну страницу.

Разделы диссертации должны иметь порядковые номера в пределах всей работы, обозначенные арабскими цифрами без точки и записанные с абзацного отступа. Подразделы должны иметь нумерацию в пределах каждого раздела. Номер подраздела состоит из номеров раздела и подраздела, разделенных точкой. В конце номера подраздела точка не ставится.

Разделы, как и подразделы, могут состоять из одного или нескольких пунктов.

Если диссертация не имеет подразделов, то нумерация пунктов в ней должна быть в пределах каждого раздела, и номер пункта должен состоять из номеров раздела и пункта, разделенных точкой. В конце номера пункта точка не ставится.

Пример – Нумерация пунктов первого и второго разделов диссертации

1 ТИПЫ И ОСНОВНЫЕ РАЗМЕРЫ

1.1

1.2

1.3

2 ТЕХНИЧЕСКИЕ ТРЕБОВАНИЯ

2.1

2.2

2.3

Каждый структурный элемент диссертации следует начинать с нового листа (страницы).

Нумерация страниц диссертации и приложений, входящих в состав диссертации, должна быть сквозная.

Оформление иллюстраций

Иллюстрации (чертежи, карты, графики, схемы, компьютерные распечатки, диаграммы, фотоснимки) следует располагать в диссертации непосредственно после текста, в котором они упоминаются впервые или на следующей странице. Иллюстрации могут быть в компьютерном исполнении, в

том числе и цветные. На все иллюстрации должны быть даны ссылки в диссертации.

Чертежи, графики, диаграммы, схемы, иллюстрации, помещенные в диссертации, должны соответствовать требованиям государственных стандартов Единой системы конструкторской документации (ЕСКД).

Допускается выполнение чертежей, графиков, диаграмм, схем посредством использования компьютерной печати.

Иллюстрации за исключением иллюстраций приложений, следует нумеровать арабскими цифрами сквозной нумерацией.

Если рисунок один, то он обозначается «Рисунок», Слово «Рисунок» и его наименование располагают по середине строки.

Допускается нумеровать иллюстрации в пределах раздела. В этом случае номер иллюстрации состоит из номера раздела и порядкового номера иллюстрации, разделенных точкой. Например, «Рисунок 1.1»

Иллюстрации, должны иметь наименование и при необходимости, пояснительные данные (подрисовочный текст). Слово «Рисунок» и его наименование помещают после пояснительных данных и располагают следующим образом: Рисунок 1 – Детали прибора. Иллюстрации каждого приложения обозначают отдельной нумерацией арабскими цифрами с добавлением перед цифрой обозначения приложения. Например, Рисунок А.3

При ссылках на иллюстрации следует писать «...в соответствии с рисунком 2» при сквозной нумерации и «...в соответствии с рисунком 1.2» при нумерации в пределах раздела.

Оформление таблиц

Таблицы применяют для лучшей наглядности и удобства сравнения показателей. Название таблицы должно отражать ее содержание, быть точным, кратким. Название таблицы следует помещать над таблицей слева, без абзацного отступа в одну строку с ее номером через тире.

При переносе части таблицы название помещают только над первой частью таблицы, нижнюю горизонтальную черту, ограничивающую таблицу, не проводят.

Таблицу следует располагать в диссертации непосредственно после текста, в котором она упоминается впервые, или на следующей странице. На все таблицы должны быть ссылки в диссертации. При ссылке следует писать слово «таблица» с указанием ее номера.

Таблицу с большим количеством строк допускается переносить на другой лист (страницу). При переносе части таблицы на другой лист (страницу) слово «Таблица» и номер ее указывают один раз слева над первой частью таблицы, над другими частями пишут слово «Продолжение» и указывают номер таблицы, например: «Продолжение таблицы 1». При переносе таблицы на другой лист (страницу) заголовок помещают только над ее первой частью.

Таблицу с большим количеством граф допускается делить на части и помещать одну часть под другой в пределах одной страницы. Если строки и

графы таблицы выходят за формат страницы, то в первом случае в каждой части таблицы повторяется головка, во втором случае — боковик.

Если повторяющийся в разных строках графы таблицы текст состоит из одного слова, то его после первого написания допускается заменять кавычками; если из двух и более слов, то при первом повторении его заменяют словами «То же», а далее – кавычками. Ставить кавычки вместо повторяющихся цифр, марок, знаков, математических и химических символов не допускается. Если цифровые или иные данные в какой-либо строке таблицы не приводят, то в ней ставят прочерк.

Таблицы, за исключением таблиц приложений, следует нумеровать арабскими цифрами сквозной нумерацией. Допускается нумеровать таблицы в пределах раздела. В этом случае номер таблицы состоит из номера раздела и порядкового номера таблицы, разделенных точкой. Таблицы каждого приложения обозначают отдельной нумерацией арабскими цифрами с добавлением перед цифрой обозначения приложения.

Если в документе одна таблица, то она должна быть обозначена «Таблица 1» или «Таблица В.1», если она приведена в приложении.

Заголовки граф и строк таблицы следует писать с прописной буквы в единственном числе, а подзаголовки граф – со строчной буквы, если они составляют одно предложение с заголовком, или с прописной буквы, если они имеют самостоятельное значение. В конце заголовков и подзаголовков таблиц точки не ставят.

Таблицы слева, справа и снизу, как правило, ограничивают линиями. Допускается применять размер шрифта в таблице меньший, чем в тексте.

Разделять заголовки и подзаголовки боковика и граф диагональными линиями не допускается.

Горизонтальные и вертикальные линии, разграничивающие строки таблицы, допускается не проводить, если их отсутствие не затрудняет пользование таблицей.

Заголовки граф, как правило, записывают параллельно строкам таблицы. При необходимости допускается перпендикулярное расположение заголовков граф. Головка таблицы должна быть отделена линией от остальной части таблицы.

Пример оформления таблиц

Таблица 1 – Распределение КСП отдельных клеток лейкоцитарной формулы

Типы клеток	Контроль		ЛСП, 7 день	
	зима	лето	зима	лето
Нейтрофилы	0,93	0,87	0,91	1,09
Эозинофилы	1,30	2,46	0,75	1,46
Моноциты	1,07	1,54	0,79	1,14
Лимфоциты	1,01	1,03	1,04	0,93

Оформление примечаний, формул, уравнений, ссылок, перечня определений, обозначений, сокращений и приложений

Слово «Примечание» следует печатать с прописной буквы с абзаца и не подчеркивать. Примечания приводят в диссертации, если необходимы пояснения или справочные данные к содержанию текста, таблиц или графического материала. Примечания не должны содержать требований.

Примечания следует помещать непосредственно после текстового, графического материала или в таблице, к которым относятся эти примечания. Если примечание одно, то после слова «Примечание» ставится тире и примечание печатается с прописной буквы. Одно примечание не нумеруют. Несколько примечаний нумеруют по порядку арабскими цифрами без проставления точки. Примечание к таблице помещают в конце таблицы над линией, обозначающей окончание таблицы.

Формулы и уравнения следует выделять из текста в отдельную строку. Выше и ниже каждой формулы или уравнения должно быть оставлено не менее одной свободной строки. Если уравнение не уместится в одну строку, то оно должно быть перенесено после знака равенства (=) или после знаков плюс (+), минус (-), умножения (*), деления (:), или других математических знаков, причем знак в начале следующей строки повторяют. При переносе формулы на знаке, символизирующем операцию умножения, применяют знак «х».

Пояснение значений символов и числовых коэффициентов следует приводить непосредственно под формулой в той же последовательности, в которой они даны в формуле.

Формулы в диссертационной работе следует нумеровать порядковой нумерацией в пределах всей диссертации арабскими цифрами в круглых скобках в крайнем правом положении на строке. Если оформление пояснительной записки осуществляется в текстовом редакторе MS Word, то для набора формул необходимо использовать редакторы формул Microsoft Equation или Math Type.

Формулы, помещенные в приложениях, должны нумероваться отдельной нумерацией арабскими цифрами в пределах каждого приложения с добавлением перед каждой цифрой обозначения приложения, например формула (B.1).

Ссылки в тексте на порядковые номера формул дают в скобках. В диссертации допускается выполнение формул и уравнений рукописным способом черными чернилами. В диссертации допускаются ссылки на Инструкцию по оформлению диссертации и автореферата, стандарты, технические условия и другие документы при условии, что они полностью и однозначно определяют соответствующие требования и не вызывают затруднений в пользовании документом.

Ссылаться следует на документ в целом или его разделы и приложения. Ссылки на подразделы, пункты, таблицы и иллюстрации не допускаются, за исключением подразделов, пунктов, таблиц и иллюстраций данной Инструкции.

При ссылках на стандарты и технические условия указывают только их обозначение, при этом допускается не указывать год их утверждения при условии полного описания стандарта в списке использованных источников.

Ссылки на использованные источники следует приводить в квадратных скобках. При неоднократной ссылке на один и тот же источник, в квадратных скобках кроме порядкового номера источника проставляется соответствующая страница.

Перечень определений, обозначений и сокращений, условных обозначений, символов, единиц физических величин и терминов должен располагаться столбцом. Слева в порядке упоминания или в алфавитном порядке приводят сокращения, условные обозначения, символы, единицы физических величин и термины, справа – их детальную расшифровку.

Сведения об источниках следует располагать в порядке появления ссылок на источники в тексте диссертации и нумеровать арабскими цифрами без точки и печатать с абзацного отступа.

Приложения оформляют как продолжение данной диссертации на последующих ее листах или выпускают в виде самостоятельного документа. В тексте диссертации на все приложения должны быть даны ссылки. Приложения располагают в порядке ссылок на них в тексте диссертации.

Каждое приложение следует начинать с новой страницы с указанием наверху посередине страницы слова «Приложение», его обозначения и степени.

Приложение должно иметь заголовок, который записывают симметрично относительно текста с прописной буквы отдельной строкой.

Приложения обозначают заглавными буквами русского алфавита, начиная с А, за исключением букв Ё, З, И, О, Ч, Ъ, Ы, Ь. После слова «Приложение» следует буква, обозначающая его последовательность.

Если в документе одно приложение, оно обозначается «Приложение А».

Текст каждого приложения, при необходимости, может быть разделен на разделы, подразделы, пункты, подпункты, которые нумеруют в пределах каждого приложения. Перед номером ставится обозначение этого приложения.

Приложения должны иметь общую с остальной частью диссертации сквозную нумерацию страниц.

СПИСОК ИСПОЛЬЗОВАННЫХ ИСТОЧНИКОВ

- 1 Тулегенова Г.С. Биология трансплантированных опухолей. – Алматы: Наука, 2003. – 216 с.
- 2 Ефимов М.Л., Аскарова Г.С. Суточные биологические ритмы и злокачественный рост //Усп. Совр. Биологии. – 2003. – Т. 103, № 2 – С. 255-270.
- 3 Пат. 72931 СССР. Способ переработки сырья /Иванов М.И., Малдыбаев Н.К.; опубл. 30.03.83, Бюл. № 12. – 2 с: ил.
- 4 А.С. 386018. СССР. Способ извлечения металлов. /А.Г. Акатаев, Б.И. Петров; опубл 17.05.81, Бюл. №15. – 2 с: ил.
- 5 Георгиева Р.С. Изменения в системе свертывания крови у больных злокачественными опухолями // Вопросы экспер. и клин, онкол.: сб. науч. Тр. Института онкологии и радиологии. – Алматы, 2004. – С.214-217.
- 6 Баженов Л.Г., Кулинская Л.Л., Сорочинская И.Н. Сезонные изменения содержания иммуноглобулинов в крови клинически здоровых лиц. //Тезисы докл. III Всес. Конф. По хронобиол. И хрономед. – Ташкент, 1990. – 320 с.
- 7 Садыков Л.П., Березовская И.В. Сезонные изменения показателей свертывания крови у крыс и кроликов. /Институт ветеринарии. – М., 1989. – 230с. – Деп. В ВИНТИ 13.09.89, № 5853 – В 89.
- 8 Изучение кинетики и химизма процессов: отчет о НИР /ИмиО АН Каз ССР. – Алматы, 1985. – 240 с. – Инв. № 81047478.
- 9 Омарова Г.П. Экспериментальная терапия саркомы Т-1 в зависимости от ее митотической активности: автореф. ... канд. Биол. Наук.: 04.03.04. – М.: МГУ, 2004. – 16 с.
- 10 Vachaspati T., Videnkin A. Evolution of cosmic nets //Psych. Rev. -2003. – Vol. 46, № 2. – P. 1133-1140.
- 11 Паустовский К.Г. Золотая роза //Соч.: В 7 т. – М., 1984. – Т. 3. –С.287-528.
- 12 ГОСТ Р 51771 – 2001. Аппаратура радиоэлектронная бытовая. Входные и выходные параметры и типы соединений. Технические требования. – Введ. 2002-01-01. – М: Госстандарт России: Изд-во стандартов, 2001. – IV, 27 с: ил.
- 13 Стратегический план развития Республики Казахстан до 2010 года: утв. Указом Президента Республики Казахстан от 4 декабря 2001 года, № 735 // www.minplan.kz. 28.12.2001.